




MANUALE DI UTILIZZO

Questo manuale ha lo scopo di spiegare all'utenza il funzionamento del sistema informatizzato per la prenotazione dei pasti della mensa scolastica. Verranno quindi illustrate tutte le informazioni utili per gestire la **prenotazione**, **effettuare i pagamenti** ed identificare i canali di comunicazione con l'ente.

DATI UTILI		
(è importante conservare questi dati perché sono il riferimento per tutto il percorso scolastico obbligatorio di Vostro/a figlio/a)		
CODICE alunno/a	Inviato via mail (nel caso non lo abbiate ricevuto, rivolgetevi all'ufficio scuola del comune)	Utenza di accesso al "Portale Genitori" e all'applicazione "ComunicAPP".
PASSWORD	Inviato via mail (nel caso non lo abbiate ricevuto, rivolgetevi all'ufficio scuola del comune)	Password per l'accesso al "Portale Genitori" e all'applicazione "ComunicAPP". Al primo accesso il sistema chiederà di cambiare la password. Per motivi di privacy le password modificate dagli utenti non saranno più visibili ad alcun operatore, pertanto si raccomanda di prendere nota della nuova password inserita.
Comune da inserire su applicazione "ComunicAPP"	Vanzago	La "ComunicAPP" è l'applicazione per smartphone e tablet in dotazione al Vostro comune di appartenenza.
Link "PORTALE GENITORI"	https://www6.eticasoluzioni.com/vanzagoportalegen	
Applicazione "ComunicAPP" 	Applicazione per Smartphone iOS, Android e Windows Phone scaricare l'applicazione direttamente sul proprio Smartphone iOS, Android e su tablet Android dotati di accesso ad Internet. Si precisa che l'APP non è supportata su iPad per sistemi iOS e in generale su dispositivi Windows Phone: per questi dispositivi sarà comunque possibile accedere via browser (Google Chrome, Firefox, ecc..) al Portale Genitori per usufruire delle stesse funzionalità dell'APP. Download e Upgrade App Le applicazioni sono soggette a compatibilità: prima di effettuare il Download dell'applicazione accertarsi che il terminale utilizzato sia compatibile. I dettagli sono disponibili direttamente sugli Store. Le tempistiche di Upgrade dell'App sono soggette a variabili direttamente dipendenti dallo Store di pubblicazione in base al sistema operativo del terminale: ogni Store ha tempistiche differenti e non si può pertanto garantire su ognuno di essi la medesima tempestività di aggiornamento.	

Servizio prenotazione mensa scolastica

A partire dal 01/09/2021 il servizio di ristorazione scolastica sarà oggetto di una novità organizzativa legata alla prenotazione ed al pagamento dei pasti. Con il nuovo sistema, potrete acquistare per ogni utente (bambino) iscritto un credito che verrà decurtato automaticamente ad ogni pasto consumato.

MODALITA' DI RILEVAZIONE DELLE PRESENZE

PRENOTAZIONE DA PARTE DELL'ENTE

Le presenze in mensa verranno effettuate dalla Scuola/Società di Ristorazione attraverso strumenti informatizzati. Tutti i genitori, ogni giorno potranno visualizzare il dettaglio presenze del proprio bambino collegandosi al **Portale Genitori** ad essi dedicato o attraverso l'applicazione,



chiamata "**ComunicApp**", compatibile con la maggior parte dei dispositivi iOS e ANDROID, scaricabile dallo Store del proprio Cellulare e/o Tablet. Si precisa che l'APP non è supportata su dispositivi Windows Phone.

MODALITA'DI PAGAMENTO

ESERCENTI SUL TERRITORIO

Sarà possibile pagare recandosi presso i seguenti punti vendita ed effettuare il pagamento di un Avviso di Pagamento PAGO PA semplicemente portando con sé l'avviso di pagamento generato dal sistema o il codice IUV annesso. Per ulteriori specifiche, vedere capitolo relativo al PAGO PA:

- 1- **Caffè del Centro - Via Umberto I°, 5 - 20043 Vanzago (MI)**
- 2- Presso l'Ufficio Scuola del Comune di Vanzago (**solo in caso di indisponibilità del Caffè del Centro**)

PAGAMENTO TRAMITE ADDEBITO IN CONTO CORRENTE (SDD)

Per effettuare i pagamenti sarà possibile utilizzare la modalità SDD (ex RID).

Ogni mese verrà addebitato automaticamente l'importo pari al consumo effettuato nel mese precedente (VERIFICARE FREQUENZA DI ADDEBITO CON IL COMUNE/SOCIETA' DI RISTORAZIONE).

Inoltre, accedendo al Portale Genitori a voi dedicato, nella sezione **Pagamenti**, è possibile verificare il dettaglio del pagamento effettuato. Per poter attivare tale servizio, i Genitori/Tutori interessati dovranno fornire al Comune/Società di Ristorazione i riferimenti bancari del proprio conto, in particolare:

- IBAN (ABI, CAB, CIN, CC)
- CODICE FISCALE INTESTATARIO CONTO CORRENTE
- CODICE FISCALE BAMBINO

PAGAMENTO TRAMITE PIATTAFORMA PagoPA

Sarà possibile effettuare ricariche tramite la Piattaforma PagoPA accedendo all'area web dedicata sul Portale Genitori entrando nella sezione **Pagamenti -> Effettua una ricarica** e indicando l'importo che si desidera ricaricare.

E' possibile selezionare l'importo di ricarica fra le scelte proposte (es. *Ricarica da 10 euro*) oppure, in alternativa, inserendolo a piacere nella sezione **Ricarica Personalizzata**

Una volta effettuata la scelta o inserito l'importo, premere su **Ricarica**: sarà necessario indicare se procedere al **Pagamento on-line** (es carta di credito, home banking, Satispay, PayPal ecc) o se generare un **Avviso di Pagamento**, da poter pagare successivamente attraverso i canali abilitati sul territorio (come Banche, sportelli ATM, punti vendita SISAL, Lottomatica e Banca 5 e Uffici Postali) o online. Sul sito ufficiale di PagoPA trovi l'elenco aggiornato di tutti i Prestatori di Servizi più vicini a te.

Inoltre, è necessario scegliere il servizio da ricaricare dal menù a tendina.



COMUNE DI VANZAGO
ISTRUZIONE PUBBLICA
Servizi Scolastici

Per poter proseguire con la ricarica, il sistema verifica inoltre che siano presenti i seguenti dati nel portale:

- **Indirizzo e-mail**
- **Codice Fiscale dell'utente**
- **Codice Fiscale del Genitore** associato all'utente

Qualora uno o più dati fossero mancanti, il portale permette di inserirli premendo il tasto **Clicca qui** in corrispondenza dell'avviso di "Attenzione".

Una volta inseriti i dati mancanti, è necessario ripetere la procedura di ricarica accedendo alla sezione **Pagamenti -> Effettua una ricarica**.

✓ **Scelta Pagamento Online**

Se viene scelta la modalità di Pagamento Online, il Portale Genitori si collegherà alla Piattaforma PagoPA alla quale dovrete accedere secondo le modalità indicate; è necessario **non chiudere il vostro Browser fino a quando non avrete terminato le operazioni di ricarica e non sarete rimandati al sito del Portale Genitori**. Solo quando si ritornerà sulla pagina del Portale Genitori si potrà ritenere conclusa l'operazione.

✓ **Scelta Generazione Avviso di pagamento (IUV)**

Se viene scelta la modalità "Generazione Avviso di pagamento", il sistema riporta il riepilogo dei dati della ricarica. Premere il tasto **"Genera Avviso di pagamento"** per proseguire. Una volta generato l'avviso di pagamento (IUV), è possibile decidere di **pagarlo online, stamparlo o eventualmente eliminarlo** tramite i tasti indicati sul portale.

Si informa inoltre l'utenza, che è possibile pagare tramite l'applicazione ComunicApp su smartphone e tablet: basterà accedere alla sezione "Saldo" o parimenti alla sezione "Pagamenti", premere sul tasto **Ricarica Ora**, ed effettuare le operazioni come sul Portale Genitori.



COMUNICAZIONE CON LE FAMIGLIE

PORTALE GENITORI

Sarà possibile verificare la situazione aggiornata del credito e dei relativi giorni di presenza accedendo all'area a voi dedicata sul Portale dei Genitori, tramite le credenziali a voi assegnate individualmente. Il link al Portale Genitori e le credenziali personali sono riportati nella "**Lettera Codici e Credenziali**" distribuita all'utenza. E' possibile inoltre raggiungere tale area attraverso il link messo a disposizione nel sito del Comune e reperibile anch'esso nella "Lettera Codici e Credenziali".

Riportiamo di seguito l'home page del portale genitori, dalla quale è possibile riscontrare le sezioni a cui si può aver accesso:

- Anagrafica: per visualizzare e/o modificare i dati anagrafici del bambino e del genitore
- Presenze: per consultare lo storico delle presenze

- Pagamenti: per consultare lo storico dei pagamenti avvenuti e per poter effettuare una ricarica attraverso i canali di pagamento abilitati
- News: per accedere alle comunicazioni e notifiche pubblicate dal Comune e/o Società di Ristorazione
- Utility: per poter usufruire di utilità quali il "*Cambio della password*", le **FAQ** per l'uso del portale e il servizio "*Contattaci*" che permette di comunicare direttamente con il referente del servizio di refezione scolastica, ovvero Comune e/o Società di Ristorazione.

Per qualsiasi eventuale chiarimento in merito al sistema ed alla situazione del proprio credito potrete sempre contattare il numero 02/93962218 dal lunedì al sabato dalle ore 8:30 alle ore 12:00.

APPLICAZIONE PER SMARTPHONE O TABLET IOS, ANDROID

Ricordiamo che è possibile scaricare gratuitamente l'applicazione "**ComunicApp**" per Smartphone e Tablet direttamente dallo Store del dispositivo utilizzato, compatibile con la maggior parte dei dispositivi iOS e ANDROID. Si precisa che l'APP non è supportata su dispositivi Windows Phone.

Una volta installata l'APP è necessario effettuare la login inserendo le credenziali fornite con "Lettera Codici e Credenziali" distribuita all'utenza.

Attraverso la ComunicApp verrà messo a disposizione del genitore uno strumento informativo a 360 gradi che permette di essere sempre informato sulla situazione del proprio bambino, in termini di **presenze in mensa e pagamenti effettuati**, oltre che per le comunicazioni ufficiali da parte del comune/ente di ristorazione.

La ComunicApp, infatti, permette di accedere a tutte le informazioni possibili tramite apposite sezioni.



COMUNE DI VANZAGO
ISTRUZIONE PUBBLICA
Servizi Scolastici





COMUNE DI VANZAGO

ISTRUZIONE PUBBLICA

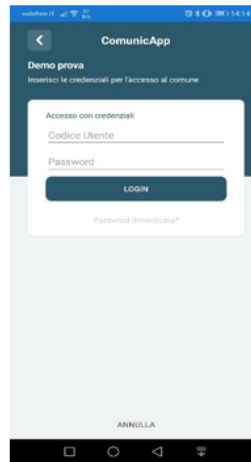
Servizi Scolastici




LOGO



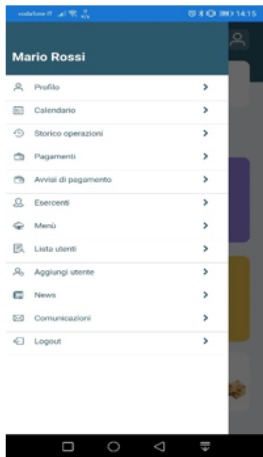
RICERCA COMUNE



INSERIMENTO CREDENZIALI



HOME PAGE



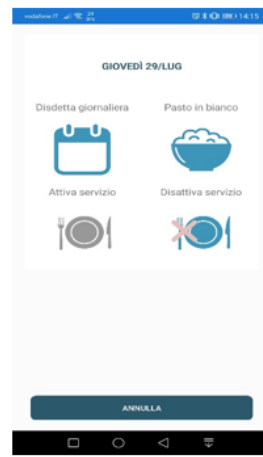
DASHBOARD



UTENTE



CALENDARIO



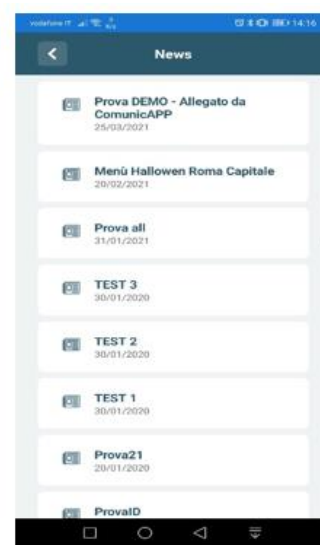
SCELTA DISDETTA; PASTO BIANCO;
ATTIVAZIONE/SOSPENSIONE SERVIZIO



ELENCO PAGAMENTI; EFFETTUA
PAGAMENTO



PUNTI DI RICARICA



AVVISI E NEWS