



LIBERO VELOCE GRATUITO  
 SENZA LIMITI DI TEMPO  
**IL WI-FI IN QUATTRO PASSI**

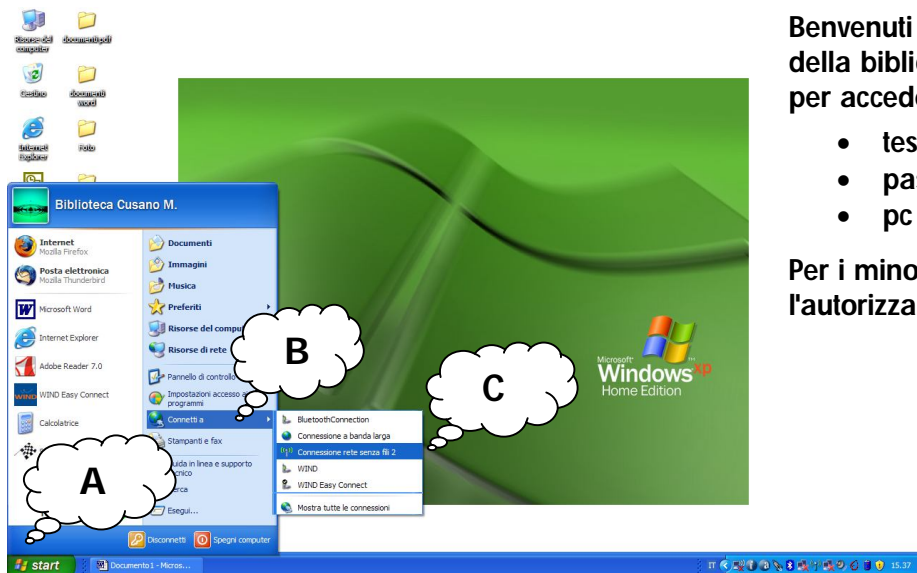
Benvenuti nel servizio wi-fi della biblioteca di Vanzago per accedere alla rete occorre:

- tessera della biblioteca+ documento d'identità
- password di accesso ad Internet
- pc portatile o un altro dispositivo con wi-fi

Per i minorenni è necessaria l'autorizzazione di un genitore

**Primo passo:**

- A) clicca start  
 B) connessi a  
 C) connessione rete senza fili

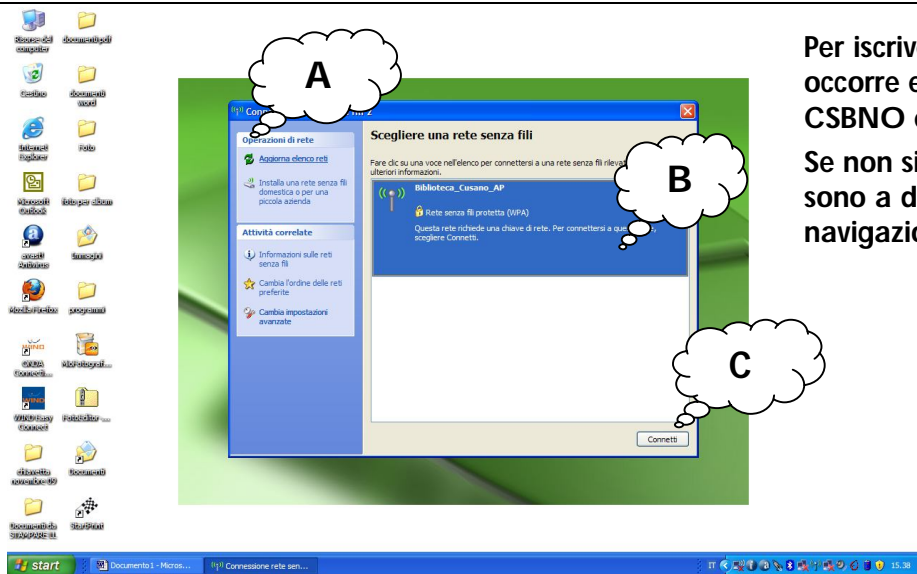


Per iscriversi alla biblioteca e richiedere la password occorre essere residenti in uno dei comuni del CSBNO ed esibire un documento d'identità.

Se non si dispone di un pc portatile, in biblioteca sono a disposizione 4 postazioni fisse per la navigazione Internet.

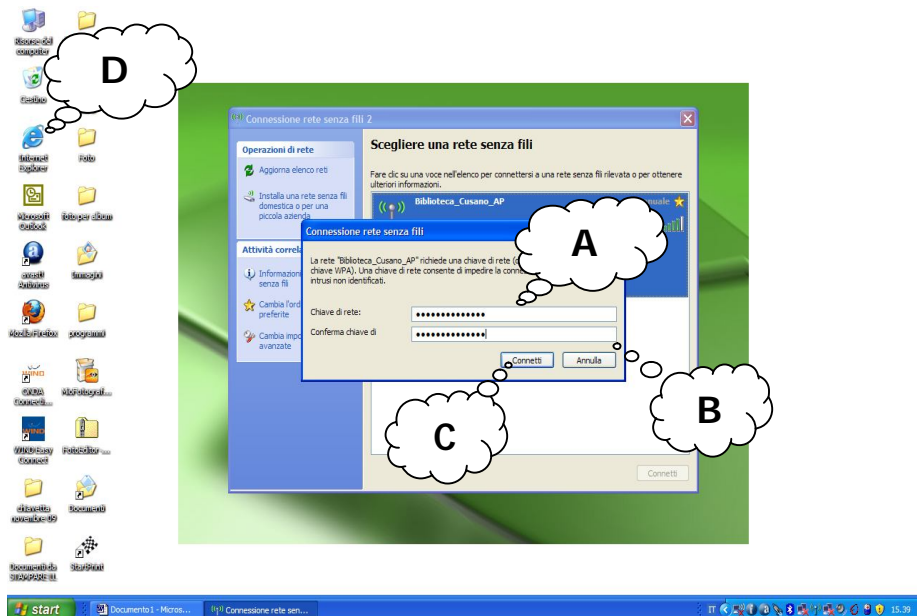
**Secondo Passo:**

- A) clicca aggiorna elenco reti  
 B) seleziona **Biblioteca\_Vanzago\_AP**  
 C) clicca connessi



**Terzo Passo:**

- A) inserire come chiave di rete: **bibliowireless**  
 B) conferma chiave di rete: **bibliowireless**  
 C) clicca connessi  
 D) utilizza **internet explorer** o **mozilla firefox**



Ora quando ti verrà richiesto inserisci il numero della tua tessera come user e la tua password e comincia a navigare !